

Развитие Внимания



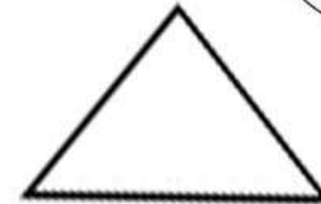
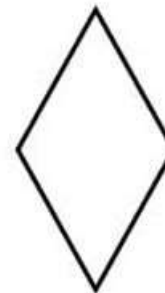


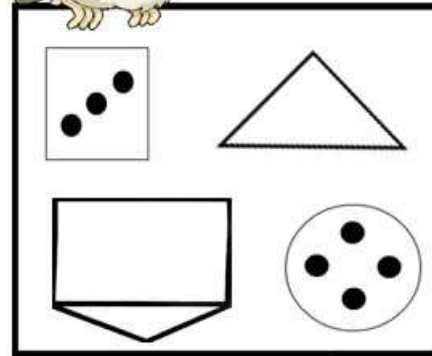
Найди точно такую же чашечку, как в рамочке.



Развитие Внимания




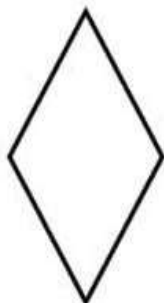
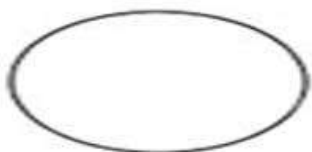



Попробуй отыскать на страничке фигурки, которые ты видишь в рамочке.



Развитие Внимания



Попробуй отыскать на страничке фигурки, которые ты видишь в рамочке.



Развитие Внимания

Сравни рисунки и найди отличия между ними.







Найди слова в таблице

ВАРЕНЬЕ
МОРОЖЕНОЕ
ТОРТ
КЕКС
ЛЕДЕНЦЫ
ПЕЧЕНЬЕ

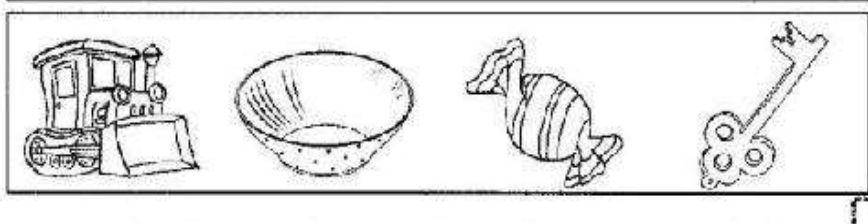
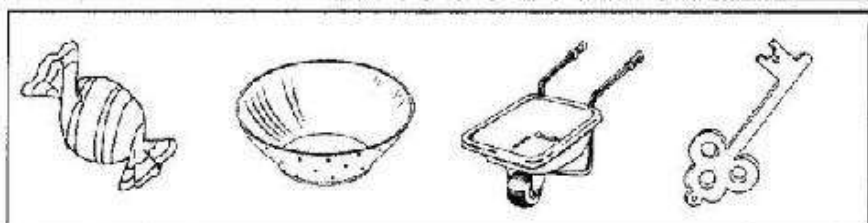
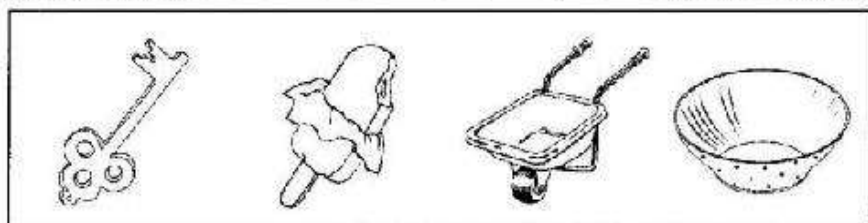
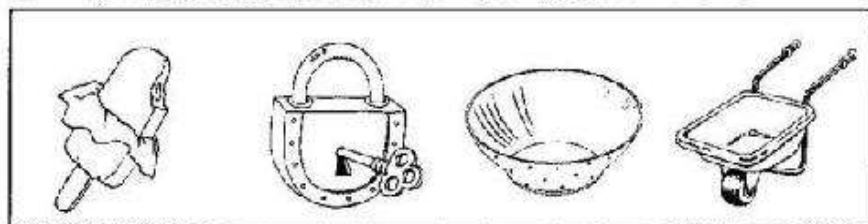
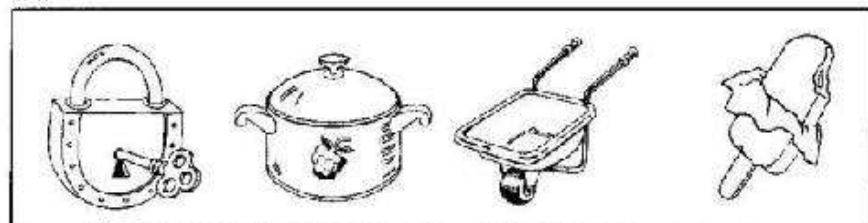
А	Р	П	В	П	Р	Л	Д	И	Р
И	Р	К	А	П	Р	К	П	Т	У
И	М	О	Р	О	Ж	Е	Н	О	Е
И	П	З	Е	К	О	К	М	Р	С
Й	Е	Т	Н	Р	О	С	Г	Т	Ф
Т	Ч	А	Ь	П	Р	О	К	У	В
Л	Е	Д	Е	Н	Ц	Ы	П	А	Ь
М	Н	И	В	А	О	Л	Т	Э	И
О	Ь	А	Р	Л	У	Г	С	Т	С
И	Е	Р	О	Ф	У	Д	В	Г	Н



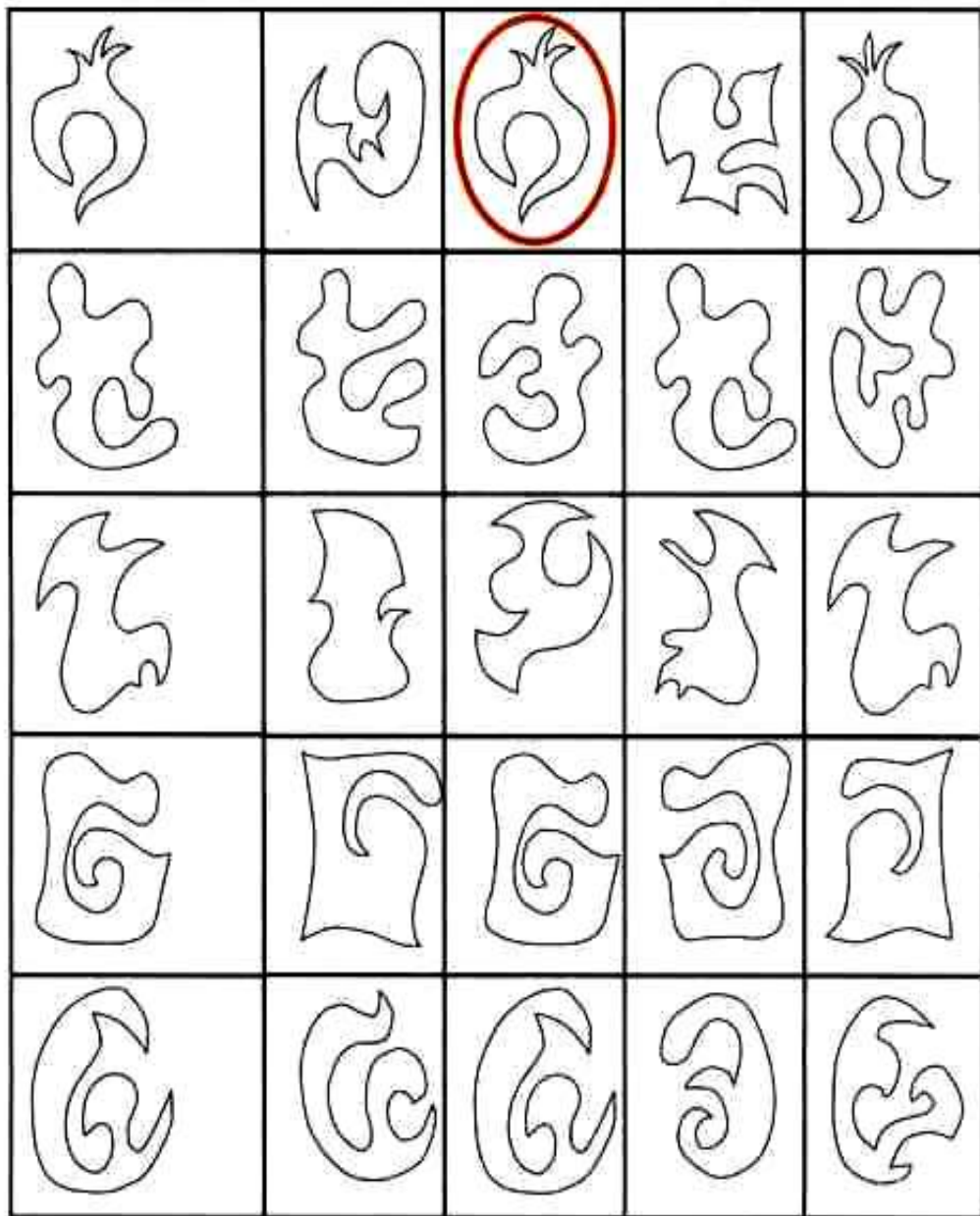


ВНИМАНИЕ

В каждом ряду появляется новая картинка по сравнению с предыдущим. Найди и обведи её.




12. Рассмотрите первую фигуру в каждом ряду. Найдите такую же и обведите её карандашом.




ВНИМАНИЕ. Распределение и переключение

! Заполни пустые фигуры в таблице такими же знаками, как и в соответствующих фигурах образца.


Образец



Тренировочная строка



Таблица



Примечание:

Чтобы убедиться, что ребенок понял задание, сначала заполняется тренировочная строка. На заполнение таблицы отводится две минуты. Норма для детей 6–7 лет – 35–45 фигур, заполненных правильно.